



#### Se connecter à GAIA

1. Se connecter au portail ARENA à l'adresse : <https://siac-strasbourg.fr>
2. S'identifier avec l'identifiant et le mot de passe de la messagerie académique
3. Dans le menu de gauche, cliquer sur **Gestion des personnes** puis sur **GAIA – Accès individuel**


#### Consulter le plan d'animations pédagogiques

1. Choisir son entité : **1<sup>er</sup> degré 67** et cliquer sur **Suivant**
2. Dans le menu, sélectionner **Consultation du Plan**
3. Effectuer une recherche par **l'identifiant du dispositif**.
4. Le dispositif s'affiche avec la liste des animations proposées.



La loupe à droite du libellé de l'animation permet d'afficher son descriptif.

#### S'inscrire aux animations pédagogiques

1. Choisir son entité : **1<sup>er</sup> degré 67** et cliquer sur **Suivant**
2. Dans le menu, sélectionner **Inscription individuelle**
3. Le niveau d'enseignement n'est pas utile. Cliquer sur **Suivant**.
4. Cliquer sur **Rechercher** (un dispositif) pour consulter et s'inscrire aux formations proposées par la circonscription ou au niveau départemental.
5. Indiquer l'identifiant du dispositif recherché (circonscription ou départemental) et cliquer sur **Suivant**.
6. Cocher  au début de la ligne pour vous inscrire à l'animation.  
Pour certaine formation, l'organisation est déjà connue. Visualiser lieu, date et horaires en cliquant sur  à droite d'un groupe.  
Votre choix terminé, cliquer sur **Suivant**.
7. **Valider** votre choix ou utiliser le bouton **Rechercher** pour compléter votre sélection dans un autre dispositif par exemple (circonscription et départemental).

#### L'identifiant de la circonscription est

**17D0670006** SAVERNE

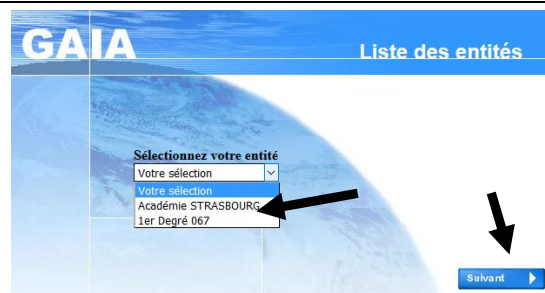
**Dispositif départemental : 17D0670023** (formation T1, T2, MAT, MGEN, OCCE mandataire, formations académiques en allemand, moins de 3 ans...)

### I. Se connecter à GAIA individuel (bleu) via le portail ARENA

1. Se connecter au portail ARENA à l'adresse : <https://siac-strasbourg.fr>
2. S'identifier avec l'identifiant et le mot de passe de la messagerie académique
3. Dans le menu de gauche, cliquer sur **Gestion des personnes** puis sur **GAIA – Accès individuel**

### II. Consulter le plan d'animations pédagogiques (circonscription – départemental)

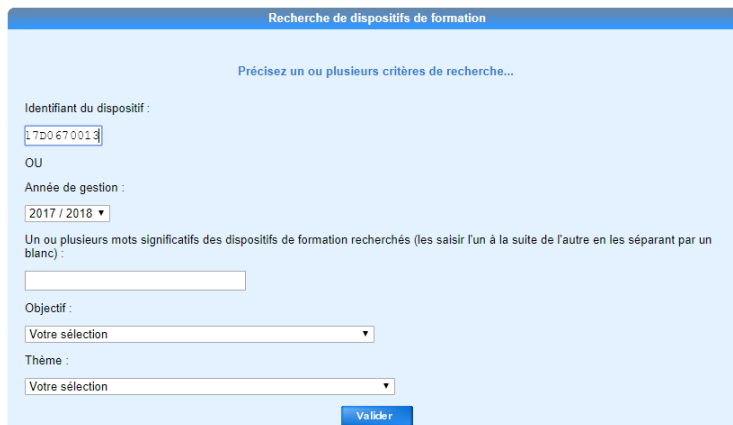
1. Choisir son entité : **1<sup>er</sup> degré 67** et cliquer sur **Suivant**



2. Dans le menu, s'éllectionner **Consultation du Plan**



3. Chaque circonscription étant associée à un dispositif, le plus rapide est d'effectuer une recherche par **l'identifiant du dispositif**.



#### L'identifiant de la circonscription est

17D0670006 SAVERNE

Des formations spécifiques (T1, T2, nouveaux MAT, formations MGEN, mandataire OCCE...) vous sont proposées dans un **dispositif départemental dont le code est 17D0670023**.

4. Indiquer le code du dispositif et lancer la recherche en cliquant sur le bouton **Valider**.

17D0670013 ANIMATIONS PEDAGOGIQUES - STRASBOURG 2
9785 AP-ST2-ESPACE CONSTRUCTION ET PARCOURS ELEVE C1
9786 M@-ST2-COMPTER ET CALCULER À L'ÉCOLE MATERNELLE
9787 AP-ST2-MAT DE LA MANIPULATION A L'ABSTRACTION
9788 AP-ST2-C1 MOTRICITÉ ET LANGAGE

Le dispositif s'affiche ainsi que la liste des animations pédagogiques proposées.



La loupe à droite du libellé de l'animation permet d'afficher son descriptif.

Visualisation du module	
Libellé	AP-STR-NOUVELLEMENT NOMME AU CP
Libellé court	AP-STR-NOUVELLEMENT NOMME AU CP
Description du contenu	AP-STR- Prendre en charge un CP pour la première fois : comment enseigner la lecture ?- 6h 4h présentiel - 2h distance Public : PE NN CP Formateur(s) : Céline Meyer Description de la formation L'objectif de ce parcours sera : De donner aux enseignants nouvellement nommés au CP des repères didactiques et pédagogiques pour enseigner de manière équilibrée les différentes composantes de la lecture (étude du code, compréhension, écriture, acculturation)
Description de l'objectif pédagogique	.
Forme	L ANIMATION
Modalité	PRESENTIEL
Description de la modalité	.
Type de module	Facultatif
Public cible	ENSEIGNANT EN ECOLE
Description du public cible	.
Durée prévue (en h) par personne	6 heures
Nombre de places prévues	10
Affichage des organisations prévisionnelles	Non

[Retour](#)

### III. S'inscrire aux animations pédagogiques

1. Choisir son entité : **1<sup>er</sup> degré 67** et cliquer sur **Suivant**



2. Dans le menu, s'électionner **Inscription individuelle**




3. Contrairement à la recherche pour l'inscription à un stage, le niveau d'enseignement n'est pas utile. Cliquer sur **Suivant**.


Saisie du niveau	
Niveau	04 TOUS CYCLES
champ obligatoire	
<a href="#">Précédent</a>	<a href="#">Suivant</a>

4. Cliquer sur **Rechercher** (un dispositif) pour consulter et s'inscrire aux formations proposées par la circonscription ou au niveau départemental.

**INSCRIPTION AUX ANIMATIONS PEDAGOGIQUES**

Voici la liste des calendriers d'inscription en cours à votre disposition.

Pour vous inscrire à un dispositif, recherchez-le sur un calendrier particulier d'inscription en cliquant sur l'icône  ou sur l'ensemble des calendriers d'inscription ouverts en cliquant sur le bouton **Rechercher**.

**ANIMATIONS PÉDAGOGIQUES** (période d'inscription : du 01/09/2016 au 31/08/2017) 

**Rechercher**

5. Indiquer l'identifiant du dispositif recherché (circonscription ou départemental) et cliquer sur **Suivant**.

**Recherche d'un dispositif**

Veuillez renseigner l'identifiant du dispositif ou un mot du libellé et / ou un thème.  
Cliquez sur **Suivant** pour afficher la liste des dispositifs.

Identifiant du dispositif

ou


Un mot du libellé

Thème

**Précédent** **Suivant**

Le dispositif recherché s'affiche.


**ANIMATIONS PÉDAGOGIQUES** (période d'inscription du 02/10/2017 au 03/10/2017)









**17D0670023 ANIMATIONS PÉDAGOGIQUES - OFFRE DÉPARTEMENTALE** 


Cliquer sur le libellé du dispositif pour afficher les formations proposées et effectuer votre inscription.

## 6. Inscription

a. La liste des animations proposées s'affiche. La case à cocher  au début de chaque ligne permet de sélectionner les animations auxquelles vous souhaitez vous inscrire.

**17D0670023 ANIMATIONS PÉDAGOGIQUES - OFFRE DÉPARTEMENTALE** 



<input type="checkbox"/>	10646 AP-DEP-EXEMPLE DE FORMATION		Motif: DEVT QUALIFICATIONS OU ACQUISITION NVELLES QL								
	<table border="1"> <tbody> <tr> <td><input type="checkbox"/></td> <td>Groupe 01</td> <td></td> <td>05/10/2017 09:00 &gt; 05/10/2017 17:00</td> </tr> <tr> <td><input type="checkbox"/></td> <td>Groupe 02</td> <td></td> <td>06/10/2017 09:00 &gt; 06/10/2017 17:00</td> </tr> </tbody> </table>	<input type="checkbox"/>	Groupe 01		05/10/2017 09:00 > 05/10/2017 17:00	<input type="checkbox"/>	Groupe 02		06/10/2017 09:00 > 06/10/2017 17:00		
<input type="checkbox"/>	Groupe 01		05/10/2017 09:00 > 05/10/2017 17:00								
<input type="checkbox"/>	Groupe 02		06/10/2017 09:00 > 06/10/2017 17:00								
<input type="checkbox"/>	10658 AP-DEP-FORMATION ESSAI BILINGUE		Motif: DEVT QUALIFICATIONS OU ACQUISITION NVELLES QL								
<input type="checkbox"/>	10667 AP-DEP-FORMATION T1		Motif: DEVT QUALIFICATIONS OU ACQUISITION NVELLES QL								
<input type="checkbox"/>	10700 AP-DEP-LA PRISE EN CHARGE DES EANA EN UPE2A		Motif: DEVT QUALIFICATIONS OU ACQUISITION NVELLES QL								
<input type="checkbox"/>	10743 AP-DEP-PROJET ACADÉMIQUE FRANCO-ALLEMAND		Motif: DEVT QUALIFICATIONS OU ACQUISITION NVELLES QL								
<input type="checkbox"/>	10789 AP-DEP-MAT NOUVELLEMENT NOMMES		Motif: DEVT QUALIFICATIONS OU ACQUISITION NVELLES QL								
<input type="checkbox"/>	10790 AP-DEP-FORMATION T2		Motif: DEVT QUALIFICATIONS OU ACQUISITION NVELLES QL								
<input type="checkbox"/>	10791 AP-DEP-FORMATION MGEN		Motif: DEVT QUALIFICATIONS OU ACQUISITION NVELLES QL								



Pour certaine formation, l'organisation est déjà connue. Visualiser lieu, date et horaires en cliquant sur  à droite d'un groupe.

Visualisation de la session	
Date de début	05/10/2017
Date de fin	05/10/2017
Nombre d'heures	6
Type d'établissement	LIEU EDUCATION NATIONALE
Etablissement	CANOPÉ ACADÉMIE DE STRASBOURG 67007 STRASBOURG CEDEX
Numéro de groupe	01
Salle	
Observations	

**Cocher les formations** auxquelles vous souhaitez vous inscrire. Cliquer sur **Suivant**.

b. Le récapitulatif de vos choix s'affiche.





<b>17D0670023</b>	<b>ANIMATIONS PÉDAGOGIQUES - OFFRE DÉPARTEMENTALE</b>	 
.....	10646 AP-DEP-EXEMPLE DE FORMATION	DEVT QUALIFICATIONS OU ACQUISITION NVELLES QUALIF
.....	10700 AP-DEP-LA PRISE EN CHARGE DES EANA EN UPE2A	DEVT QUALIFICATIONS OU ACQUISITION NVELLES QUALIF

Vous pouvez modifier [] ou supprimer [] vos inscriptions.

**Rechercher**

vous permet de rechercher des formations dans un autre dispositif.

Dans cet exemple, le récapitulatif a été mis à jour après l'inscription à une animation pédagogique de circonscription

<b>17D0670023</b>	<b>ANIMATIONS PÉDAGOGIQUES - OFFRE DÉPARTEMENTALE</b>	 
.....	10646 AP-DEP-EXEMPLE DE FORMATION	DEVT QUALIFICATIONS OU ACQUISITION NVELLES QUALIF
.....	10700 AP-DEP-LA PRISE EN CHARGE DES EANA EN UPE2A	DEVT QUALIFICATIONS OU ACQUISITION NVELLES QUALIF
<b>17D0670013</b>	<b>ANIMATIONS PEDAGOGIQUES - STRASBOURG 2</b>	 
.....	9785 AP-ST2-ESPACE CONSTRUCTION ET PARCOURS ELEVE C1	DEVT QUALIFICATIONS OU ACQUISITION NVELLES QUALIF

**Suivant**



Le bouton **Suivant** permet de finaliser l'inscription

c. Demander l'envoi d'un récapitulatif de vos candidatures sur votre boîte académique personnelle si vous le souhaitez.

**Récapitulatif de vos candidatures**

M. **RECHT GIBER**, voici un récapitulatif de vos candidatures. Si tous les éléments indiqués vous paraissent corrects, vous pouvez **valider** ces candidatures en cliquant sur le bouton **Confirmer**.

Je souhaite recevoir un récapitulatif de mes candidatures, à l'adresse électronique ci-dessous.

Adresse électronique : **recht.giber@ac-strasbourg.fr**

**Confirmer**



Confirmer votre inscription



**Inscription enregistrée**

Votre inscription est enregistrée. Votre demande de candidature sera récapitulée dans un courrier électronique à l'adresse suivante : **recht.giber@ac-strasbourg.fr**

Si vous souhaitez effectuer d'autres opérations, veuillez revenir à la [page d'accueil](#).

Exemple de courriel envoyé par GAIA :

  **Inscription GAIA**

  **ce.1er-degre67formationcontin...**

## IV. Consulter son plan d'animation

1. Choisir son entité : **1<sup>er</sup> degré 67** et cliquer sur **Suivant**



2. Dans le menu, s'électionner **Suivi de formation**



3. Un tableau récapitulatif avec vos animations pédagogiques s'affiche.

SUIVI HORAIRE DES ANIMATIONS PEDAGOGIQUES 2017 / 2018							
Vous êtes inscrits à 21 heures d'animations pédagogiques							
<b>17D0670013 ANIMATIONS PEDAGOGIQUES - Circonscription de STRAS</b>							
Code	Libellé module	Etat	Motif	Convoqué	Excusé	Présence	Absence Excusée
9785	AP-ST2-ESPACE CONSTRUCTION ET PARCOURS ELEVE C1	ATT					
<b>17D0670023 Animations pédagogiques - Offre départementale</b>							
Code	Libellé module	Etat	Motif	Convoqué	Excusé	Présence	Absence Excusée
10646	CPC-Formation prise en main de GAIA	ATT					
10700	AP-DEP-LA PRISE EN CHARGE DES EANA EN UPE2A	ATT					
R : Retenu   ATT : En attente   NR : Non retenu   I : Incité   O : Obligatoire   S : Liste supplémentaire   C : Convoqué   E : Excusé							
<a href="#">Autre choix</a>						<a href="#">Imprimer</a>	

**Après la campagne d'inscription, le menu « Consultation du Plan » (voir point II) vous permet de consulter la mise à jour des informations sur vos animations (dates, horaires, lieux...)**

**REMARQUE :** pendant la période de la campagne d'inscription, vous pouvez modifier votre choix de formations.